

# 無害・無臭のバクテリアが腐敗臭を元から分解して消臭。 環境にやさしく、安心して使える消臭剤です。



日本アトピー協会  
U1410700A

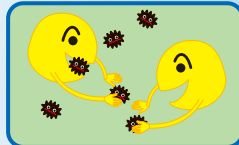
用途に合わせた  
上手な使い方

## トイレに

使用後に3秒間スプレーすると、3~5分後に効果があらわれます。(換気扇を止め、排水溝にも噴射すると効果が高まります。)

## 特長

- 悪臭の元を水と二酸化炭素に分解し、長時間悪臭を防ぎます。



放出されたバイオが悪臭の元を食べ、特殊活性酵素を出すことによって悪臭の元を分解します。



まったく無害な水と二酸化炭素になります。

- カビの発生を防ぎます。
- ゴキブリ、ハエ等の害虫対策にも効果があります。
- すべて天然成分なので、環境にやさしくもちろん100%生分解性です。
- アトピー協会推薦商品です。

## お部屋に

6畳の部屋に食べ物、タバコ、カビ臭、体臭などがある時は四隅の上部から10秒ずつスプレーし、2日目から3~5秒にして使用すると臭いが軽減されます。

## エアコンに

吸い込み口のフィルター・噴出口に10秒間ずつ1日1回スプレーすると、カビの悪臭やタバコの臭いなくなります。(3~4日間継続)

## 使用方法

- 室内では5~10秒間、まんべんなくスプレーしてください。始めは多めにスプレーすると効果的です。
- 悪臭が強い場合には、再度スプレーしてください。
- 臭いの発生源には近づけて直接スプレーした後、30cm程度離して5~10秒間再度スプレーしてください。
- スプレーはどの角度からでもご利用になれます。



## バイオ消臭剤 OE-1

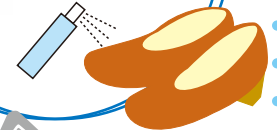
オートイワン  
230ml

## 紙オムツに

紙オムツには3~5秒間スプレーしてからたたむと臭いがなくなります。

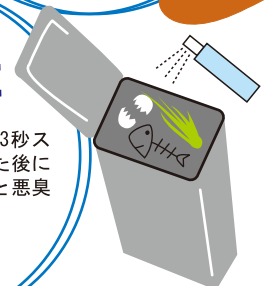
## 下駄箱、靴に

靴の中に3秒間スプレーし、下駄箱の中にもスプレーすると臭いなくなります。



## 生ゴミに

ごみバケツの袋に、まず3秒スプレーし、生ごみを捨てた後に再び3秒噴射を繰り返すと悪臭がなくなります。



## ペットまわりに

部屋で飼っている場合は、四隅の上部から10秒間、カーペットをしている場合はカーペットの表と裏にもスプレーすることで臭いなくなります。(3~4日間継続)

動物愛護団体  
推奨商品

この他に車のエアコン、スポーツジムなどのロッカー等にも幅広くご利用いただけます。